

Демо-версия

# РЫНОК МНОГОСЛОЙНЫХ ПАНЕЛЕЙ ЖБИ С УТЕПЛИТЕЛЕМ

## Маркетинговое исследование



15:17:34	Completed	265	-7.9
9:48:26	Completed	105	-3.3
7:22:58	Completed	40	-1.4
14:45:53	Completed	97	-3.1
9:52:55	Completed	75	-2.1
10:54:14	Completed	102	-3.1
12:40:44	Completed	80	-2.6
12:05:23	Completed	31	-1.1
11:30:40	Completed	115	-3.6
7:26:27	Completed	87.5	-2.8
7:50:50	Completed	96	-3.0
10:17:38	Completed	45	-1.6
12:03:37	Completed	289	-8.0
10:27:36	Completed	112	-3.6
10:09:39	Completed	73	-2.4
8:13:07	Completed	127.5	-3.7
9:48:58	Completed	70	-2.3
19:27:33	Completed	120	-3.7
18:35:40	Completed	215	-6.5
14:04:14	Completed	70	-2.3
9:03:44	Completed	33	-1.1
12:47:57	Completed	590.55	-17.4
8:35:30	Completed	169	-5.3
18:18:18	Completed	169	-5.3
15:47:07	Completed	169	-5.3

## **В** Кратко о маркетинговом исследовании

### **Отчет о маркетинговом исследовании включает**

- Объем и динамика внутреннего производства
- Структура производства по товарным группам
- Структура выпуска продукции по регионам РФ
- Объемы производства по ключевым производителям
- Объем и динамика импорта и экспорта
- Видимое потребление продукции
- Факторы, оказывающие влияние на состояние рынка
- Основные потребители продукции, потребляющие отрасли
- Прогноз объем рынка (емкости рынка) в среднесрочной перспективе
- Цены производства, импорта, экспорта, потребления
- Оптовые цены
- Финансово-экономические профили ведущих предприятий отрасли

### **Методология**

- Личные и телефонные опросы экспертов, проводимые сотрудниками компании IndexBox
- Анализ информационных материалов, предоставленных производителями, импортерами, дистрибуторами, розничными операторами
- Анализ статистической информации, включая Росстат, ВЭД, Минпромторг, союзы и отраслевые ассоциации

### **Результаты исследования позволят Вам**

1. Выявить основные показатели рынка, построить прогнозы развития собственного бизнеса на основе представленной конъюнктуры рынка
2. Оценить потенциал роста и угрозы на рынке

Отчет содержит консенсус-прогноз развития рынка, основанный на усредненном значении прогнозов участников рынка. Экспертами рынка являются: производители, импортеры, оптовое звено дистрибуции, крупнейшие потребители, профессиональные ассоциации и союзы, отраслевые издания. Эксперты, принимающие участие в опросе, получают специальные условия по приобретению отчетов.

## В Почему выбирают нас

- Мы профессионально занимаемся проведением маркетинговых исследований уже 10 лет. Сейчас в базе IndexBox около **1000 готовых исследований**. Исследования обновляются на постоянной основе.
- Экспертные интервью с участниками рынка. Вся вторичная информация, используемая в отчете, проверяется отраслевыми специалистами.
- Обширная база экономических данных по большинству секторов экономики. Кросс-анализ смежных отраслей позволяет нашим клиентам получать целостную картину интересующего рынка.
- Собственная методология проведения исследований. Мы гарантируем неизменно высокое качество наших работ.
- Специальные условия по актуализации исследований. Узнайте про условия у наших специалистов прямо сейчас!

## Есть вопросы? Свяжитесь с нами!



**Александра Симонова**  
Руководитель Департамента развития

+7 495 988 96 06

Если Вы хотите больше узнать о наших услугах, пожалуйста, позвоните нам.



**Татьяна Юн**  
Бизнес-координатор

[info@indexbox.ru](mailto:info@indexbox.ru)

Если у Вас есть техническое задание или сформулирован запрос, пожалуйста, отправьте его на наш e-мейл. Мы обработаем заявку в течение рабочего дня.

## **В** Дизайн исследования

Цель исследования – проанализировать состояние российского рынка многослойных панелей ЖБИ с утеплителем и построить прогноз развития отрасли в среднесрочной перспективе.

География исследования: Россия

### **Методология**

#### 1. Анализ вторичной информации о рынке

Под вторичной информацией понимаются данные Интернета (отраслевые порталы, сайты конкурентов, торговые площадки, статьи и обзоры, справочные материалы), специализированных изданий, государственных и негосударственных информационных компаний, маркетинговых агентств, коммерческие базы данных, собственные наработки IndexBox, данные готовых исследований IndexBox.

#### 2. Анализ материалов, поступающих от участников рынка (прайс-листы, буклеты, и т.п.)

Сбор данных от участников рынка необходим для анализа специфики деятельности участников рынка, их ценовой и ассортиментной политики. Данные об участниках рынка собираются в ходе анализа вторичной информации, а также путем отправления запросов на прайс-листы и другие презентационные материалы.

#### 3. Экспертный опрос участников рынка

Анализ вторичной информации дополняется экспертными интервью с представителями компаний - участниц данного рынка - производителями и торговыми компаниями.

### **Наш подход к составлению прогнозов**

Консенсус-прогноз представляет собой усредненное значение прогнозов экспертов рынка.

#### *Эксперты*

Экспертами рынка являются: производители, импортеры, оптовое звено дистрибуции, крупнейшие потребители, профессиональные ассоциации и союзы, отраслевые издания.

Экспертные мнения собираются в ходе телефонных опросов, проводимых специалистами IndexBox на постоянной основе (стандартно – раз в полгода, чаще – по специальным запросам или в условиях высокой волатильности на рынке).

Компанией IndexBox создана обширная база экспертов в разрезе ключевых отраслей. Эксперты, принимающие участие в опросе, получают специальные условия по приобретению отчетов.

**В***Точность прогнозов*

Точность прогнозов каждого эксперта верифицирована на историческом периоде (от 3 лет), и в соответствии с этой точностью каждому эксперту присвоен определенный вес, который он вносит в общий усредненный прогноз.

*Показатели*

1. Потребление. Основным показателем, который оценивают эксперты, является динамика потребления в натуральном выражении в краткосрочной и среднесрочной перспективе. Эксперты дают оценку потенциальному объему потребления в соответствии со своими ожиданиями и планами производства (для производителей).
2. Внутренне производство. Исходя из прогнозируемых объемов потребления и основываясь на производственном потенциале отрасли, дается оценка динамике внутреннего производства.
3. Импорт и Экспорт. Учитывая ретроспективную динамику экспортно-импортных операций, сильные и слабые стороны внутреннего производства, изменения в законодательстве, макроэкономическую ситуацию в странах поставщика (получателях) продукции, дается оценка динамики импорта и экспорта.

# **В** Содержание

## **1. Резюме**

## **2. Дизайн исследования**

## **3. Классификация многослойных панелей ЖБИ с утеплителем**

## **4. Характеристика российского рынка многослойных панелей ЖБИ с утеплителем**

4.1. Объем и динамика российского рынка многослойных панелей ЖБИ с утеплителем. Прогноз до 2020 года (базовый сценарий)

4.2. Структура рынка многослойных панелей ЖБИ с утеплителем: производство, экспорт, импорт, потребление

4.3. Уровень концентрации конкуренции на рынке

## **5. Характеристика внутреннего производства многослойных панелей ЖБИ с утеплителем**

5.1. Объем и динамика производства многослойных панелей ЖБИ с утеплителем

5.2. Структура производства многослойных панелей ЖБИ с утеплителем по федеральным округам РФ

5.3. Производственные мощности предприятий и уровень их загрузки

5.4. Основные производители многослойных панелей ЖБИ с утеплителем и их доли

5.5. Инвестиционные проекты в отрасли

## **6. Характеристика цен многослойных панелей ЖБИ с утеплителем**

6.1. Характеристика цен производителей

## **7. Объем и динамика внешнеторговых операций на рынке многослойных панелей ЖБИ с утеплителем**

## **8. Характеристика импорта многослойных панелей ЖБИ с утеплителем на российский рынок**

8.1. Структура импорта по видам многослойных панелей ЖБИ с утеплителем

8.2. Объем и динамика импорта многослойных панелей ЖБИ с утеплителем

8.3. Страны-производители, ведущие поставки многослойных панелей ЖБИ с утеплителем на территорию РФ

8.4. Иностранные компании-производители многослойных панелей ЖБИ с утеплителем, импортируемых в РФ

8.5. Российские компании-получатели импорта многослойных панелей ЖБИ с утеплителем

8.6. Структура импортных поставок многослойных панелей ЖБИ с утеплителем по регионам РФ

## **9. Характеристика российского экспорта многослойных панелей ЖБИ с утеплителем**

9.1. Структура экспорта по видам многослойных панелей ЖБИ с утеплителем

9.2. Объем и динамика экспорта многослойных панелей ЖБИ с утеплителем

9.3. Страны-получатели российского экспорта многослойных панелей ЖБИ с утеплителем

9.4. Компании производители, поставляющие генераторы на экспорт

**В**

9.5. Регионы отправления российского экспорта многослойных панелей ЖБИ с утеплителем

**10. Факторы, влияющие на развитие рынка многослойных панелей ЖБИ с утеплителем****11. Характеристика потребления многослойных панелей ЖБИ с утеплителем**

11.1. Объем и динамика потребления многослойных панелей ЖБИ с утеплителем. Прогноз до 2020 года

11.2 Структура потребления многослойных панелей ЖБИ с утеплителем по отраслям

11.3. Объем и структура потребления многослойных панелей ЖБИ с утеплителем по федеральным округам РФ в 2010-2013 гг.

11.4. Баланс производства и потребления многослойных панелей ЖБИ с утеплителем

**12. Прогноз развития рынка многослойных панелей ЖБИ с утеплителем до 2020 года**

12.1. Сценарии развития рынка многослойных панелей ЖБИ с утеплителем

**Список использованных источников информации****Приложение 1. Справочные таблицы****Приложение 2. Финансовые и экономические показатели отрасли****Приложение 3. Профили ведущих производителей****О компании IndexBox****Список таблиц**

- Ключевые показатели на рынке многослойных панелей ЖБИ с утеплителем.
- Классификация многослойных панелей ЖБИ с утеплителем по ОКПД
- Классификация многослойных панелей ЖБИ с утеплителем по ТН ВЭД
- Объем и динамика рынка многослойных панелей ЖБИ с утеплителем в ретроспективе 5 лет. Прогноз до 2020 г. (в рамках базового сценария развития)
- Долевое присутствие основных участников на рынке многослойных панелей ЖБИ с утеплителем
- Производство многослойных панелей ЖБИ с утеплителем в ретроспективе 5 лет
- Производство многослойных панелей ЖБИ с утеплителем в ретроспективе 5 лет по федеральным округам
- Характеристика производителей многослойных панелей ЖБИ с утеплителем
- Мощности по производству многослойных панелей ЖБИ с утеплителем, планируемые к вводу в России
- Средние цены производителей многослойных панелей ЖБИ с утеплителем по РФ
- Объем импортно-экспортных поставок многослойных панелей ЖБИ с утеплителем с учетом Беларуси и Казахстана
- Объем импорта многослойных панелей ЖБИ с утеплителем по видам
- Объем импорта многослойных панелей ЖБИ с утеплителем по странам происхождения
- Объем импорта многослойных панелей ЖБИ с утеплителем по странам происхождения, тыс. долл. США

**В**

- Объем импорта многослойных панелей ЖБИ с утеплителем по компаниям-производителям
- Объем импорта многослойных панелей ЖБИ с утеплителем по компаниям-производителям, тыс. долл. США
- Объем импорта многослойных панелей ЖБИ с утеплителем в РФ по компаниям-получателям
- Объем импорта многослойных панелей ЖБИ с утеплителем в РФ по компаниям-получателям, тыс. долл. США
- Объем импорта многослойных панелей ЖБИ с утеплителем по регионам получения РФ
- Объем импорта многослойных панелей ЖБИ с утеплителем по регионам РФ, тыс. долл. США
- Объем экспорта многослойных панелей ЖБИ с утеплителем по видам
- Объем российского экспорта многослойных панелей ЖБИ с утеплителем по странам получения
- Объем российского экспорта многослойных панелей ЖБИ с утеплителем по странам получения, тыс. долл. США
- Объем российского экспорта многослойных панелей ЖБИ с утеплителем по компаниям-производителям
- Объем российского экспорта многослойных панелей ЖБИ с утеплителем по компаниям-производителям, тыс. долл. США
- Объем российского экспорта многослойных панелей ЖБИ с утеплителем по регионам отправления
- Объем российского экспорта многослойных панелей ЖБИ с утеплителем по регионам отправления, тыс. долл. США
- Индекс промышленного производства по отраслям. Прогноз до 2020 г., %
- Потребление многослойных панелей ЖБИ с утеплителем в ретроспективе 5 лет
- Баланс производства и потребления на рынке многослойных панелей ЖБИ с утеплителем в ретроспективе 5 лет. Прогноз до 2020 г.

**Список рисунков**

- Объем предложения на рынке многослойных панелей ЖБИ с утеплителем в ретроспективе 5 лет. Прогноз до 2020 года (в рамках базового сценария развития)
- Объем рынка многослойных панелей ЖБИ с утеплителем в стоимостном выражении в ретроспективе 5 лет. Прогноз до 2020 года, млрд. руб. (в рамках базового сценария развития)
- Динамика и структура рынка многослойных панелей ЖБИ с утеплителем в ретроспективе 5 лет. Прогноз до 2020 г. (в рамках базового сценария развития)
- Структура рынка многослойных панелей ЖБИ с утеплителем по происхождению
- Производство многослойных панелей ЖБИ с утеплителем в ретроспективе 5 лет
- Производство многослойных панелей ЖБИ с утеплителем, в % к аналогичному периоду предыдущего года
- Производство многослойных панелей ЖБИ с утеплителем в ретроспективе 5 лет, млрд. руб.



## В

- Структура производства многослойных панелей ЖБИ с утеплителем по федеральным округам, в натуральном выражении
- Мощности по производству многослойных панелей ЖБИ с утеплителем по федеральным округам
- Уровень использования среднегодовой производственной мощности по производству многослойных панелей ЖБИ с утеплителем, в процентах
- Ввод в действие мощностей по производству многослойных панелей ЖБИ с утеплителем в РФ
- Структура производства многослойных панелей ЖБИ с утеплителем в РФ по производителям, в натуральном выражении
- Структура себестоимости многослойных панелей ЖБИ с утеплителем на примере ведущих компаний-производителей, в стоимостном выражении
- Динамика средних цен производителей многослойных панелей ЖБИ с утеплителем по РФ, отклонение в % к аналогичному периоду предыдущего года
- Сравнение средних цен производителей многослойных панелей ЖБИ с утеплителем по федеральным округам
- Годовая динамика импорта многослойных панелей ЖБИ с утеплителем в РФ
- Динамика российского экспорта многослойных панелей ЖБИ с утеплителем
- Объем внешнеторговых операций на рынке многослойных панелей ЖБИ с утеплителем
- Структура импорта многослойных панелей ЖБИ с утеплителем по видам
- Динамика импорта многослойных панелей ЖБИ с утеплителем в РФ
- Динамика импорта многослойных панелей ЖБИ с утеплителем в РФ, млн. долл. США
- Структура импорта многослойных панелей ЖБИ с утеплителем в РФ по странам происхождения, в натуральном и стоимостном выражении
- Структура импорта многослойных панелей ЖБИ с утеплителем в РФ по компаниям-производителям, в натуральном и стоимостном выражении
- Структура импорта многослойных панелей ЖБИ с утеплителем в РФ по компаниям-получателям, в натуральном и стоимостном выражении
- Структура импорта многослойных панелей ЖБИ с утеплителем по регионам получения РФ, в натуральном и стоимостном выражении
- Структура экспорта многослойных панелей ЖБИ с утеплителем по видам
- Динамика российского экспорта многослойных панелей ЖБИ с утеплителем
- Динамика российского экспорта многослойных панелей ЖБИ с утеплителем, млн. долл. США
- Структура российского экспорта многослойных панелей ЖБИ с утеплителем по странам получения, в натуральном и стоимостном выражении
- Структура российского экспорта многослойных панелей ЖБИ с утеплителем по компаниям-производителям, в натуральном и стоимостном выражении
- Структура российского экспорта многослойных панелей ЖБИ с утеплителем по регионам отправления, в натуральном и стоимостном выражении
- Динамика потребления многослойных панелей ЖБИ с утеплителем в РФ в ретроспективе 5 лет. Прогноз до 2020 г.
- Потребление многослойных панелей ЖБИ с утеплителем по федеральным округам, в натуральном выражении

**В**

- Структура потребления многослойных панелей ЖБИ с утеплителем по отраслям
- Баланс производства и потребления на рынке многослойных панелей ЖБИ с утеплителем в ретроспективе 5 лет. Прогноз до 2020 г.
- Прогноз потребления многослойных панелей ЖБИ с утеплителем в России в рамках базового сценария до 2020 г.
- Прогноз потребления многослойных панелей ЖБИ с утеплителем в России в рамках пессимистического сценария до 2020 гг.
- Прогноз потребления многослойных панелей ЖБИ с утеплителем в России в рамках оптимистического сценария до 2020 гг.

# В Характеристика российского рынка многослойных панелей ЖБИ с утеплителем

Объем и динамика российского рынка многослойных панелей ЖБИ с утеплителем. Прогноз до 2020 года.

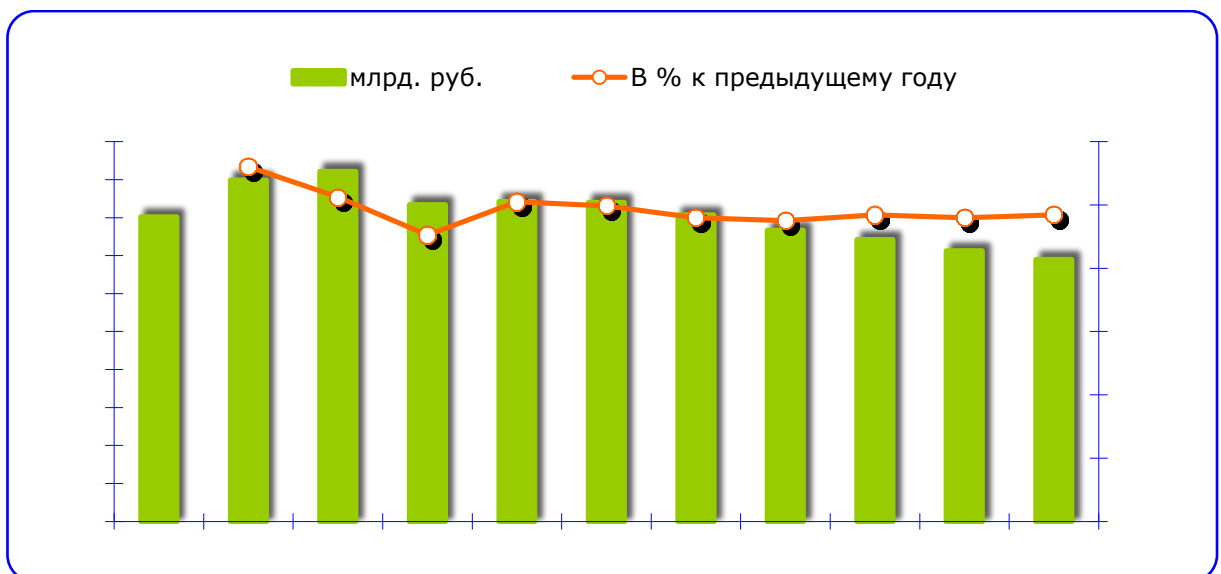
...



Источник: Данные Росстата, ФТС, аналитика IndexBox

**Объем предложения на рынке многослойных панелей ЖБИ с утеплителем в ретроспективе 5 лет. Прогноз до 2020 года.**

...

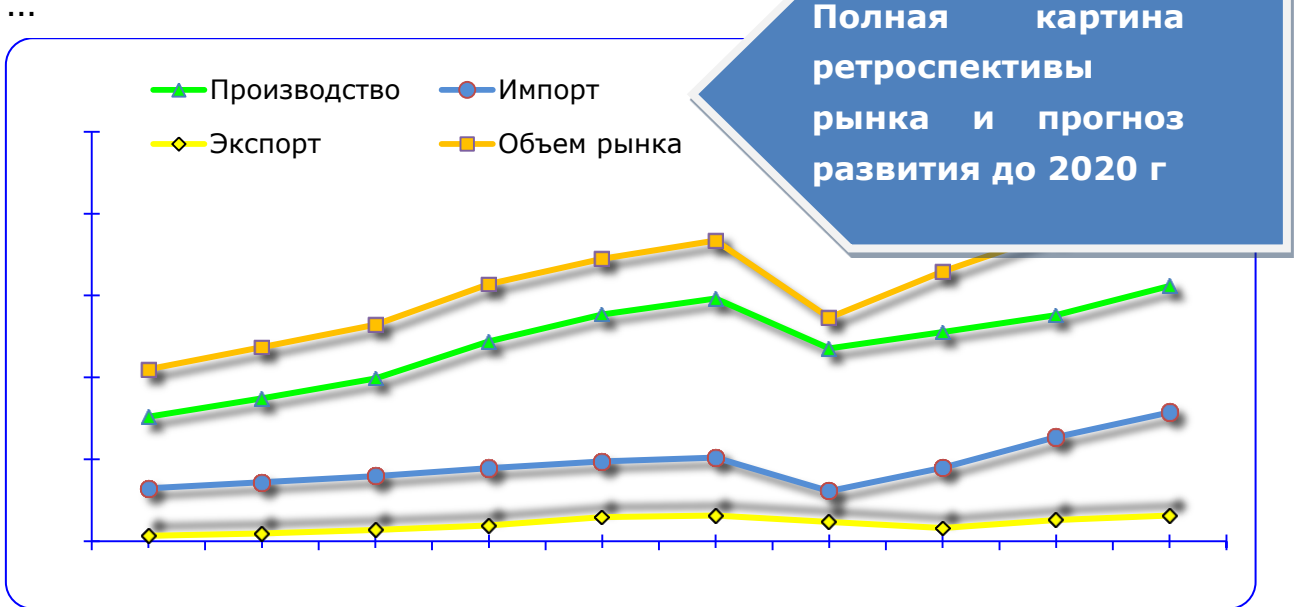


Источник: Данные Росстата, ФТС, аналитика IndexBox

**Объем рынка многослойных панелей ЖБИ с утеплителем в стоимостном выражении. Прогноз до 2020 года**

**В**

Структура рынка многослойных панелей ЖБИ с утеплителем: производство, экспорт, импорт, объем рынка



Источники: Данные компаний, Росстат, ФТС, аналитика IndexBox  
**Динамика и структура рынка многослойных панелей ЖБИ с утеплителем в ретроспективе 5 лет. Прогноз до 2020 года.**

**Объем и динамика рынка многослойных панелей ЖБИ с утеплителем. Прогноз до 2020 года.**

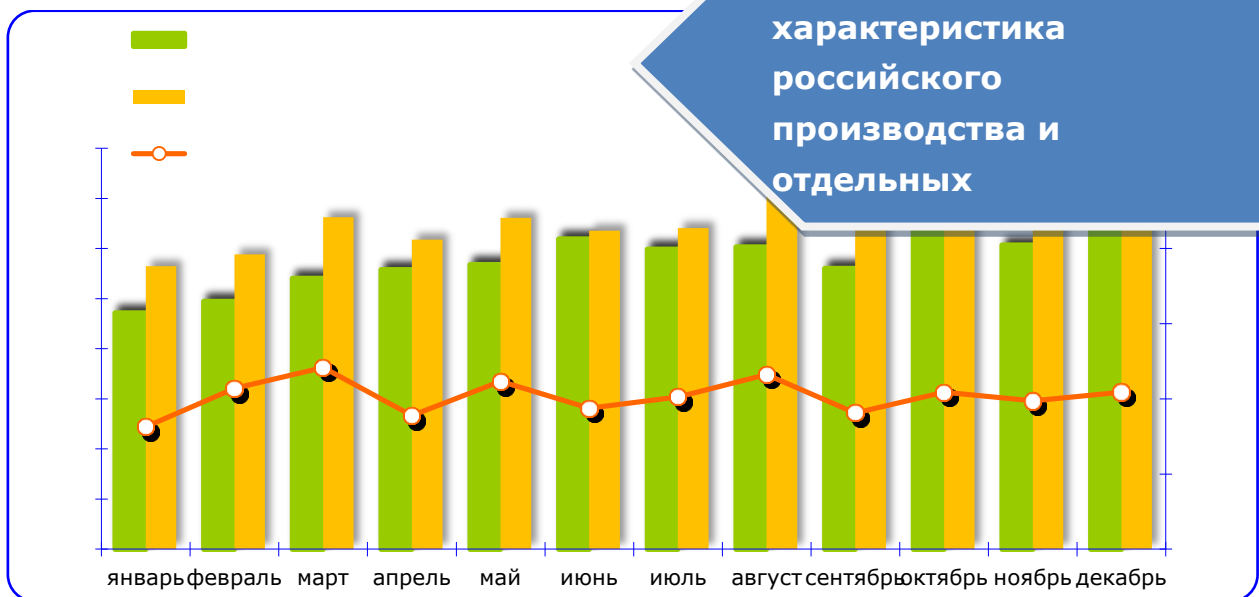
Показатель	Ед. изм.	2013	2014	2015	2016	2017	2018	2019	2020
Объем производства									
	в % к предыдущему году								
Объем импорта									
	в % к предыдущему году								
Объем экспорта									
	в % к предыдущему году								
Объем совокупного предложения									
	в % к предыдущему году								

Источники: Данные Росстата, ФТС, экспертные оценки, аналитика IndexBox

# В Характеристика внутреннего производства многослойных панелей ЖБИ с утеплителем

Объем и динамика производства многослойных панелей ЖБИ с утеплителем

...



Источник: Данные Росстата, аналитика IndexBox

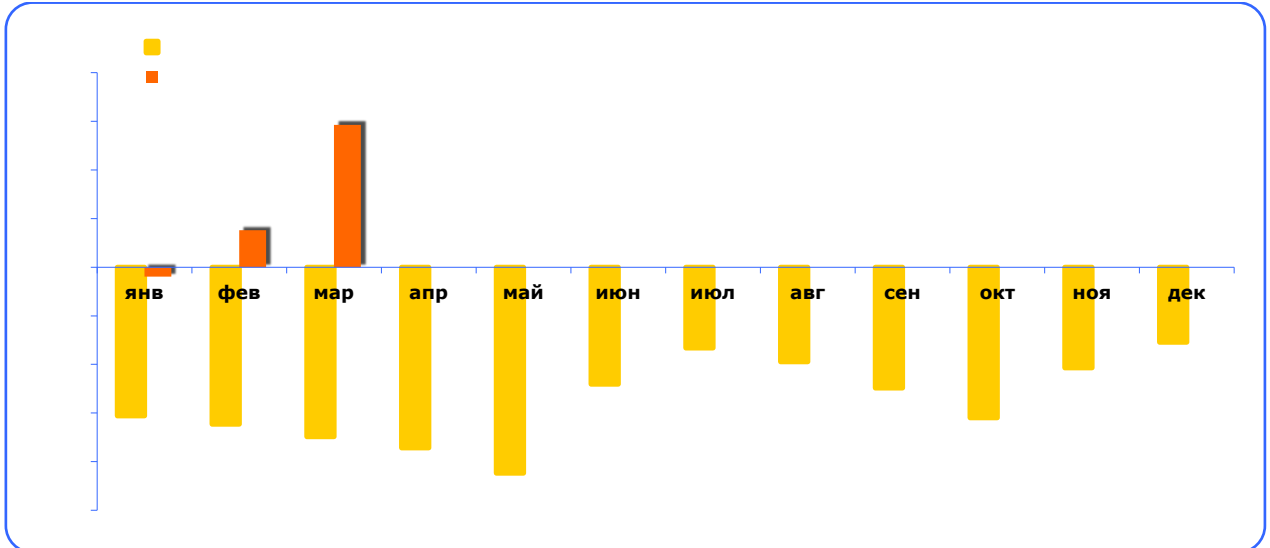
**Объем и динамика производства многослойных панелей ЖБИ с утеплителем**

...

# В Характеристика цен многослойных панелей ЖБИ с утеплителем

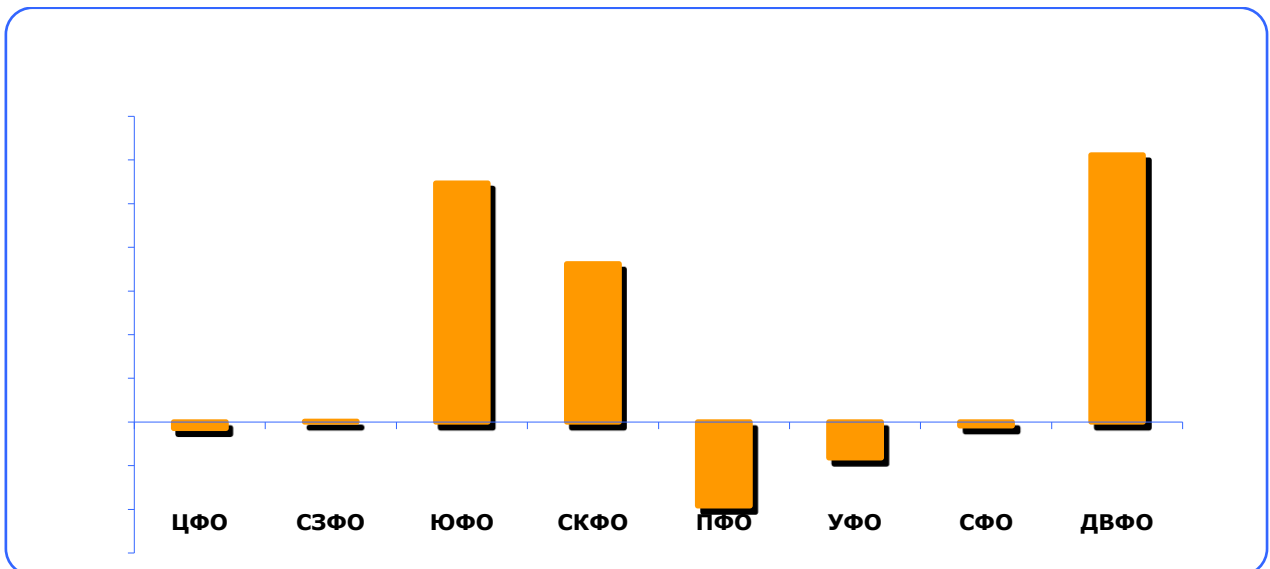
## Характеристика цен производителей

...



Источник: данные Росстата, аналитика IndexBox

**Динамика средних цен производителей многослойных панелей ЖБИ с утеплителем, отклонение в % к аналогичному периоду предыдущего года**

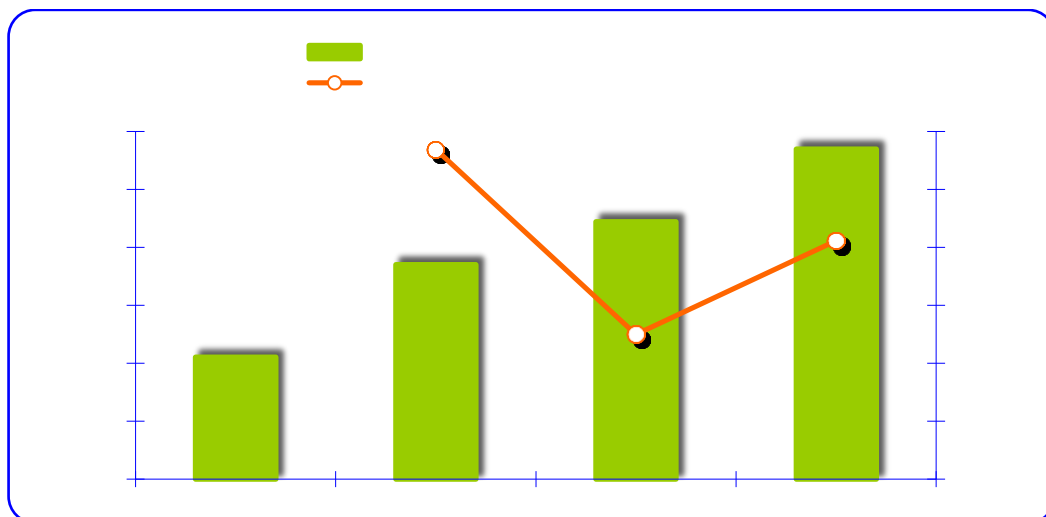


Источник: данные Росстата, аналитика IndexBox

**Сравнение средних цен производителей многослойных панелей ЖБИ с утеплителем по федеральным округам**

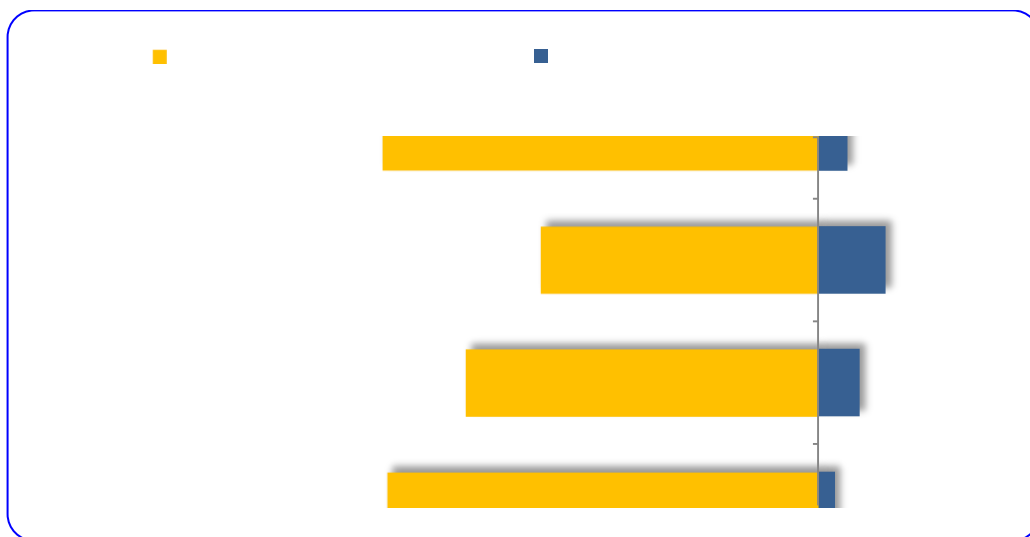
...

## В Объем и динамика внешнеторговых операций на рынке многослойных панелей ЖБИ с утеплителем



Источник: Данные ФТС, аналитика IndexBox

**Годовая динамика российского экспорта многослойных панелей ЖБИ с утеплителем**



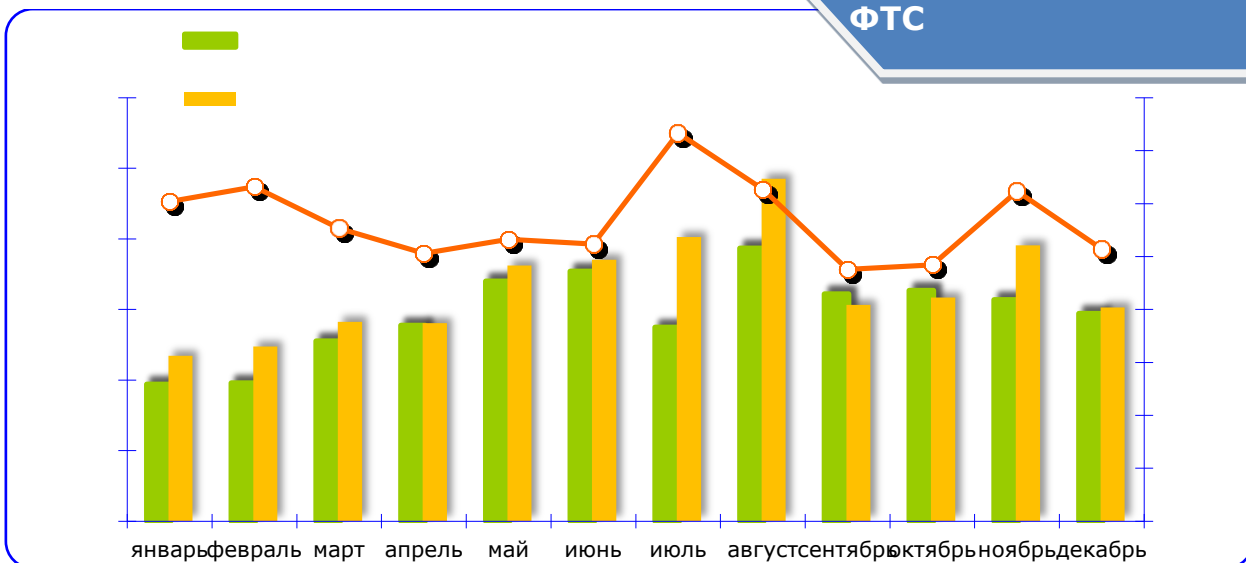
Источник: Данные ФТС, аналитика IndexBox

**Объем внешнеторговых операций на рынке многослойных панелей ЖБИ с утеплителем**

# В Характеристика импорта многослойных панелей ЖБИ с утеплителем на российском рынке

Объем и динамика импорта многослойных панелей ЖБИ с утеплителем

Подробный анализ импортных поставок на основе данных ФТС



Источник: Данные ФТС России, аналитика IndexBox

**Динамика импортных поставок многослойных панелей ЖБИ с утеплителем**

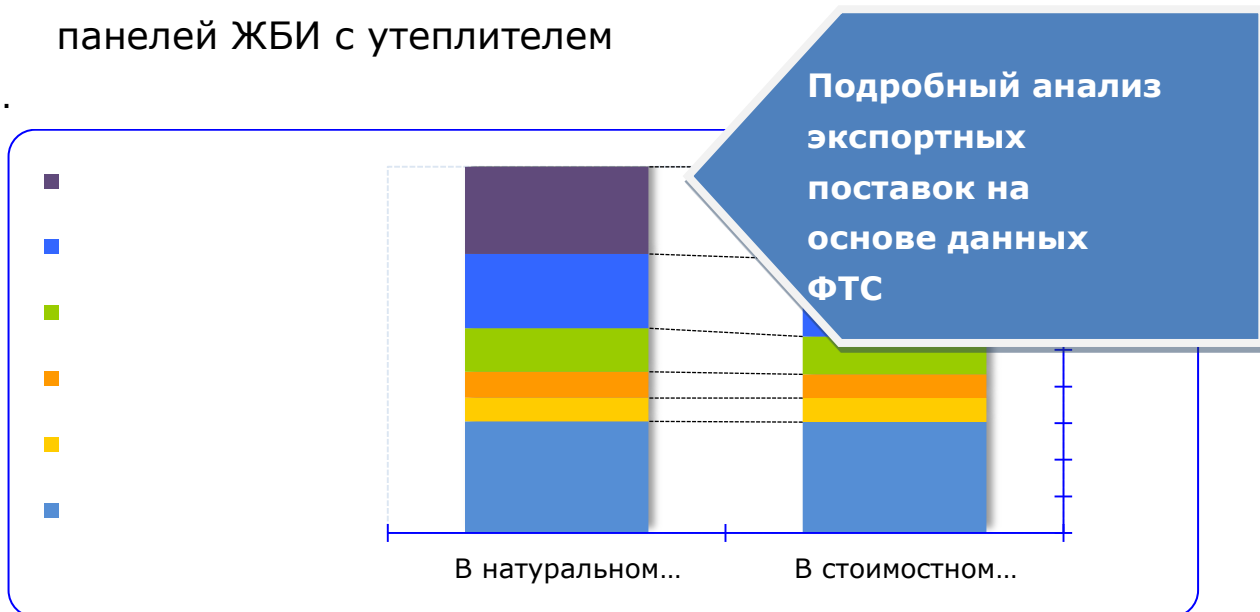


**В**

# Характеристика российского экспорта многослойных панелей ЖБИ с утеплителем

Страны-получатели российского экспорта многослойных панелей ЖБИ с утеплителем

...



Источник: Данные ФТС, аналитика IndexBox

**Структура российского экспорта многослойных панелей ЖБИ с утеплителем по странам получения, в натуральном и стоимостном выражениях**

**Объем российского экспорта многослойных панелей ЖБИ с утеплителем по странам получения, млн. долл. США**

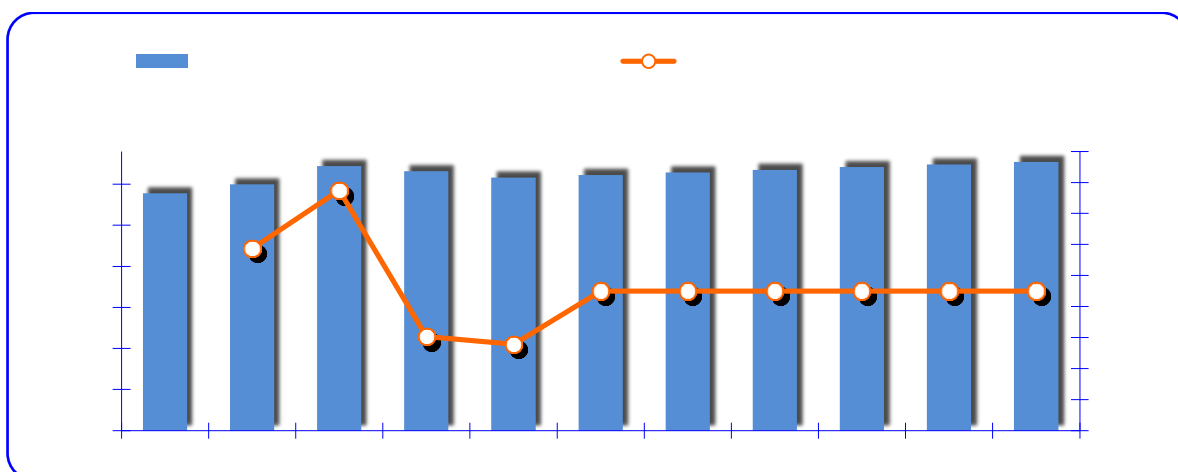
Страна получения	Стоимость, млн. долл. США	Доля, %
ПРОЧИЕ		
ИТОГО		

Источник: Данные ФТС, аналитика IndexBox

## В Характеристика потребления многослойных панелей ЖБИ с утеплителем

Объем и динамика потребления многослойных панелей ЖБИ с утеплителем. Прогноз до 2020 года.

...

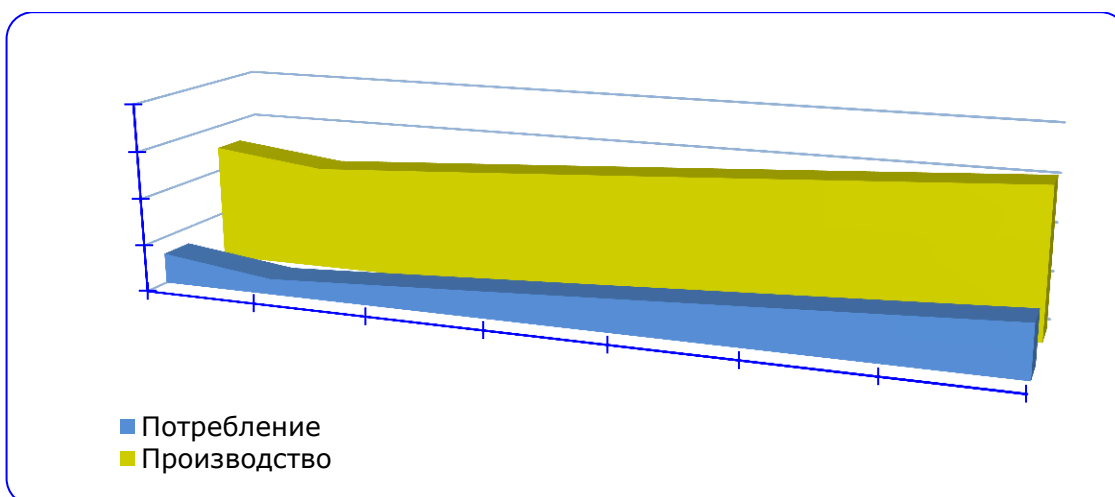


Источник: данные Росстат, мнения экспертов, аналитика IndexBox

**Динамика потребления многослойных панелей ЖБИ с утеплителем в РФ в ретроспективе 5 лет. Прогноз до 2020 года.**

Баланс производства и потребления коксующихся углей

...



Источник: аналитика IndexBox

**Баланс производства и потребления на рынке многослойных панелей ЖБИ с утеплителем. Прогноз до 2020 года.**

## В

## О компании IndexBox

IndexBox – ведущая компания в области маркетинговых исследований и бизнес-консультирования. Мы проводим исследования рынков, готовим бизнес-планы, строим бизнес-модели и консультируем по вопросам маркетинга и продаж.

Наши клиенты – крупные российские и иностранные компании:



### Маркетинговые исследования

Наша специализация - исследования потребительских и промышленных рынков, в сегментах B2C и B2B. В числе используемых методик: кабинетные исследования, опросы потребителей, экспертные опросы, конкурентный анализ, торговый аудит, широкий спектр качественных исследований рынка товаров и услуг. Нашим конкурентным преимуществом является формирование специальных методик исследования под задачи каждого отдельного проекта. Система планирования и оперативного отраслевого мониторинга, созданная в компании, позволяет специалистам IndexBox оперировать в своей работе актуальной и достоверной информацией.

### Бизнес-планирование

Мы профессионально занимаемся разработкой бизнес-планов, ТЭО, инвестиционных меморандумов, проводим анализ финансово-хозяйственной деятельности предприятий и подготавливаем аналитику для сделок M&A. Бизнес-планы, разработанные компанией IndexBox, содержат полноценную финансовую модель для дальнейшей реализации проекта, все расчеты основаны на маркетинговой информации, которая на постоянной основе собирается и анализируется на протяжении более 7 лет. Документы соответствуют стандартам российских и зарубежных банков, проекты имеют рыночную обоснованность и реалистичность прогнозов, а также мы осуществляем помощь в поиске инвестора и организации финансирования, юридическое сопровождение.

**В****Консалтинг**

Мы разрабатываем программы стратегического развития для брендов, продуктов, отдельных бизнес-единиц и промышленных предприятий. Как правило, программы включают в себя продуктовую, ценовую, сбытовую и коммуникационную стратегию. Проекты в области стратегического маркетинга актуальны как для крупных предприятий и финансово-инвестиционных компаний, которые планируют расширить сферу своих интересов, так и небольшим компаниям, которые задумываются о развитии бизнеса.

## Остались вопросы? Звоните!



**Александра Симонова**  
Руководитель Департамента развития

**+7 495 988 96 06**

Если Вы хотите больше узнать о наших услугах, пожалуйста, позвоните нам.



**Татьяна Юн**  
Бизнес-координатор

**[info@indexbox.ru](mailto:info@indexbox.ru)**

Если у Вас есть техническое задание или сформулирован запрос, пожалуйста, отправьте его на наш e-мейл. Мы обработаем заявку в течение рабочего дня.