

Демо-версия

# Рынок генераторных установок

Итоги 2013 г. Прогноз до 2020 г.  
Маркетинговое исследование



## **В** Кратко о маркетинговом исследовании

### **Отчет о маркетинговом исследовании включает**

- Объем и динамику внутреннего производства
- Структуру выпуска продукции по регионам РФ
- Объемы производства по ключевым производителям
- Объем и динамику экспорта/импорта
- Видимое потребление продукции
- Факторы, оказывающие влияние на состояние рынка
- Прогноз объема рынка (емкости рынка) в среднесрочной перспективе
- Цены производства, импорта, экспорта, потребления
- Финансово-экономические профили ведущих предприятий отрасли

### **Методология**

- Экспертные интервью с топ-менеджерами крупнейших игроков
- Анализ материалов, полученных от участников рынка
- Анализ статистической информации:
  - Федеральная служба государственной статистики (Росстат)
  - Федеральная таможенная служба (ВЭД)
  - Министерство экономического развития
  - Отраслевые ассоциации

### **Результаты исследования позволят Вам**

1. Выявить основные показатели рынка, построить прогнозы развития собственного бизнеса на основе представленной конъюнктуры рынка
2. Оценить потенциал роста и угрозы на рынке

Отчет содержит консенсус-прогноз развития рынка, основанный на усредненном значении прогнозов участников рынка. Экспертами рынка являются: производители, импортеры, оптовое звено дистрибуции, крупнейшие потребители, профессиональные ассоциации и союзы, отраслевые издания. Эксперты, принимающие участие в опросе, получают специальные условия по приобретению отчетов.

## В Почему выбирают нас

- Мы профессионально занимаемся проведением маркетинговых исследований уже 10 лет. Сейчас в базе IndexBox около **1000 готовых исследований**. Исследования обновляются на постоянной основе.
- Экспертные интервью с участниками рынка. Вся вторичная информация, используемая в отчете, проверяется отраслевыми специалистами.
- Обширная база экономических данных по большинству секторов экономики. Кросс-анализ смежных отраслей позволяет нашим клиентам получать целостную картину интересующего рынка.
- Собственная методология проведения исследований. Мы гарантируем неизменно высокое качество наших работ.
- Специальные условия по актуализации исследований. Узнайте про условия у наших специалистов прямо сейчас!

## Есть вопросы? Свяжитесь с нами!



Александра Симонова  
Руководитель Департамента развития

+7 495 988 96 06

Если Вы хотите больше узнать о наших услугах, пожалуйста, позвоните нам.



Татьяна Юн  
Бизнес-координатор

[info@indexbox.ru](mailto:info@indexbox.ru)

Если у Вас есть техническое задание или сформулирован запрос, пожалуйста, отправьте его на наш e-мейл. Мы обрабатываем заявку в течение рабочего дня.

## **В** Дизайн исследования

Цель исследования – проанализировать состояние российского рынка генераторных установок и построить прогноз развития отрасли в среднесрочной перспективе.

География исследования: Россия

### **Методология**

#### 1. Анализ вторичной информации о рынке

Под вторичной информацией понимаются данные Интернета (отраслевые порталы, сайты конкурентов, торговые площадки, статьи и обзоры, справочные материалы), специализированных изданий, государственных и негосударственных информационных компаний, маркетинговых агентств, коммерческие базы данных, собственные наработки IndexBox, данные готовых исследований IndexBox.

#### 2. Анализ материалов, поступающих от участников рынка (прайс-листы, буклеты, и т.п.)

Сбор данных от участников рынка необходим для анализа специфики деятельности участников рынка, их ценовой и ассортиментной политики. Данные об участниках рынка собираются в ходе анализа вторичной информации, а также путем отправления запросов на прайс-листы и другие презентационные материалы.

#### 3. Экспертный опрос участников рынка

Анализ вторичной информации дополняется экспертными интервью с представителями компаний - участниц данного рынка - производителями и торговыми компаниями.

### **Наш подход к составлению прогнозов**

Консенсус-прогноз представляет собой усредненное значение прогнозов экспертов рынка.

#### *Эксперты*

Экспертами рынка являются: производители, импортеры, оптовое звено дистрибуции, крупнейшие потребители, профессиональные ассоциации и союзы, отраслевые издания. Экспертные мнения собираются в ходе телефонных опросов, проводимых специалистами IndexBox на постоянной основе (стандартно – раз в полгода, чаще – по специальным запросам или в условиях высокой волатильности на рынке).

Компанией IndexBox создана обширная база экспертов в разрезе ключевых отраслей. Эксперты, принимающие участие в опросе, получают специальные условия по приобретению отчетов.

**В***Точность прогнозов*

Точность прогнозов каждого эксперта верифицирована на историческом периоде (от 3 лет), и в соответствии с этой точностью каждому эксперту присвоен определенный вес, который он вносит в общий усредненный прогноз.

*Показатели*

1. Потребление. Основным показателем, который оценивают эксперты, является динамика потребления в натуральном выражении в краткосрочной и среднесрочной перспективе. Эксперты дают оценку потенциальному объему потребления в соответствии со своими ожиданиями и планами производства (для производителей).
2. Внутренне производство. Исходя из прогнозируемых объемов потребления и основываясь на производственном потенциале отрасли, дается оценка динамике внутреннего производства.
3. Импорт и Экспорт. Учитывая ретроспективную динамику экспортно-импортных операций, сильные и слабые стороны внутреннего производства, изменения в законодательстве, макроэкономическую ситуацию в странах поставщика (получателях) продукции, дается оценка динамики импорта и экспорта.

# **В** Содержание

## **1. Резюме**

## **2. Дизайн исследования**

## **3. Классификация генераторных установок**

## **4. Характеристика российского рынка генераторных установок**

4.1. Объем и динамика российского рынка генераторных установок в 2010-2013 гг. Прогноз на 2014-2020 гг. (базовый сценарий)

4.2. Структура рынка генераторных установок: производство, экспорт, импорт, потребление

4.3. Уровень концентрации конкуренции на рынке

## **5. Характеристика внутреннего производства генераторных установок в 2010-2013 гг.**

5.1. Объем и динамика производства генераторных установок в 2010-2013 гг.

5.2. Структура производства генераторных установок по видам в 2010-2013 гг.

5.3. Структура производства генераторных установок по федеральным округам РФ

5.4. Основные производители генераторных установок и их доли

5.5. Инвестиционные проекты в отрасли

## **6. Характеристика цен генераторных установок**

6.1. Формирование стоимости генераторных установок по каналам дистрибуции

6.2. Характеристика цен производителей

6.3. Характеристика цен оптового рынка

## **7. Объем и динамика внешнеторговых операций на рынке генераторных установок в 2010-2013 гг.**

## **8. Характеристика импорта генераторных установок на российский рынок**

8.1. Структура импорта по видам генераторных установок

8.2. Объем и динамика импорта генераторных установок

8.3. Страны-производители, ведущие поставки генераторных установок на территорию РФ

8.4. Иностранские компании-производители генераторных установок, импортируемых в РФ

8.5. Российские компании-получатели импорта генераторных установок

8.6. Структура импортных поставок генераторных установок по регионам РФ

## **9. Характеристика российского экспорта генераторных установок**

9.1. Структура экспорта по видам генераторных установок

9.2. Объем и динамика экспорта генераторных установок

9.3. Страны-получатели российского экспорта генераторных установок

9.4. Компании производители, поставляющие генераторные установки на экспорт

9.5. Регионы отправления российского экспорта генераторных установок

## **10. Факторы, влияющие на развитие рынка генераторных установок**

## **11. Характеристика потребления генераторных установок**

11.1. Объем и динамика потребления генераторных установок в 2010-2013 гг. Прогноз на 2014-2020 гг.

**В**

11.2. Структура потребления генераторных установок по отраслям в 2010-2013 гг.  
Прогноз на 2014-2020 гг.

11.3. Баланс производства и потребления генераторных установок

**12. Прогноз развития рынка генераторных установок на 2014-2020 гг.**

12.1. Сценарии развития рынка генераторных установок

**Список использованных источников информации****Приложение 1. Справочные таблицы****Приложение 2. Финансовые и экономические показатели отрасли****Приложение 3. Профили ведущих производителей****О компании IndexBox****Список таблиц**

- Ключевые показатели на рынке генераторных установок в 2010-2013 гг.
- Классификация генераторных установок по ОКПД
- Классификация генераторных установок по ТН ВЭД
- Объем и динамика рынка генераторных установок в 2010-2013 гг. и прогноз до 2020 г., МВт (в рамках базового сценария развития)
- Долевое присутствие основных участников на рынке генераторных установок в 2013 г.
- Производство генераторных установок в 2010-2013 гг., МВт
- Объем производства генераторных установок по видам в 2010-2013 гг., МВт
- Производство генераторных установок по федеральным округам в 2010-2013 гг., МВт
- Характеристика производителей генераторных установок в 2013 г.
- Мощности по производству генераторных установок, планируемые к вводу в России в 2014-2018 гг.
- Уровень наценки в канале дистрибуции
- Средние цены производителей генераторных установок по РФ в январе 2010-2013 гг.
- Выборка компаний для изучения цен оптового рынка генераторных установок
- Объем импортно-экспортных поставок генераторных установок в 2012-2013 гг. с учетом Беларуси и Казахстана
- Объем импорта генераторных установок по видам в 2012-2013 гг., тыс. шт.
- Объем импорта генераторных установок по странам происхождения в 2013 г., тыс. шт.
- Объем импорта генераторных установок по странам происхождения в 2013 г., тыс. долл. США
- Объем импорта генераторных установок по компаниям-производителям в 2013 г., тыс. шт.
- Объем импорта генераторных установок по компаниям-производителям в 2013 г., тыс. долл. США
- Объем импорта генераторных установок в РФ по компаниям-получателям в 2013 г., тыс. шт.

## В

- Объем импорта генераторных установок в РФ по компаниям-получателям в 2013 г., тыс. долл. США
- Объем импорта генераторных установок по регионам получения РФ в 2013 г., тыс. шт.
- Объем импорта генераторных установок по регионам РФ в 2013 г., тыс. долл. США
- Объем экспорта генераторных установок по видам в 2012-2013 гг.
- Объем российского экспорта генераторных установок по странам получения в 2013 г., тыс. шт.
- Объем российского экспорта генераторных установок по странам получения в 2013 г., тыс. долл. США
- Объем российского экспорта генераторных установок по компаниям-производителям в 2013 г., тыс. шт.
- Объем российского экспорта генераторных установок по компаниям-производителям в 2013 г., тыс. долл. США
- Объем российского экспорта генераторных установок по регионам отправления в 2013 г., тыс. шт.
- Объем российского экспорта генераторных установок по регионам отправления в 2013 г., тыс. долл. США
- Индекс промышленного производства по отраслям в 2012-2013 гг. и прогноз до 2017 г., %
- Потребление генераторных установок в 2010-2013 гг., МВт
- Прогноз объемов потребления генераторных установок на период до 2020 года по отраслям, МВт
- Структура потребления генераторных установок по отраслям в 2010-2020 гг.
- Баланс производства и потребления на рынке генераторных установок в 2010-2013 гг. и прогноз до 2020 г., МВт



**В****Список иллюстраций**

- Объем предложения на рынке генераторных установок в 2010-2013 гг. и прогноз на 2014-2020 гг., МВт (в рамках базового сценария развития)
- Объем рынка генераторных установок в стоимостном выражении 2010-2013 гг. и прогноз на 2014-2020 гг., млрд. руб. (в рамках базового сценария развития)
- Динамика и структура рынка генераторных установок в 2010-2013 гг. и прогноз до 2020 г., МВт (в рамках базового сценария развития)
- Структура рынка генераторных установок по происхождению в 2013 г.
- Производство генераторных установок в 2012- 2013 гг., МВт
- Производство генераторных установок в январе 2011 - декабре 2013 гг., в % к аналогичному периоду предыдущего года
- Производство генераторных установок в 2010-2013 гг., МВт
- Структура производства генераторных установок в 2010-2013 гг. по видам, в натуральном выражении
- Структура производства генераторных установок по федеральным округам в 2010-2013 гг., в натуральном выражении
- Структура производства генераторных установок в РФ по производителям в 2013 г., в натуральном выражении
- Торговая наценка по уровням канала распределения
- Диаграмма формирования конечной стоимости генераторных установок
- Динамика средних цен производителей генераторных установок по РФ в январе 2012-2013 гг., отклонение в % к аналогичному периоду предыдущего года
- Сравнение средних цен производителей генераторных установок по федеральным округам в 2013 г.
- Средние цены на оптовом рынке по видам генераторных установок, руб./шт.
- Сравнение средних потребительских цен на генераторные установки по федеральным округам в 2013 г.
- Годовая динамика импорта генераторных установок в РФ в 2010-2013 гг., тыс. шт.
- Динамика российского экспорта генераторных установок в 2010-2013 гг., тыс. шт.
- Объем внешнеторговых операций на рынке генераторных установок в 2010-2013 гг., тыс. шт.
- Структура импорта генераторных установок по видам в 2012-2013 гг.
- Динамика импорта генераторных установок в РФ в январе 2012 - декабре 2013 гг., тыс. шт.
- Динамика импорта генераторных установок в РФ в январе 2012 - декабре 2013 гг., млн. долл. США
- Структура импорта генераторных установок в РФ по странам происхождения в 2013 г., в натуральном и стоимостном выражении
- Структура импорта генераторных установок в РФ по компаниям-производителям в 2013 г., в натуральном и стоимостном выражении
- Структура импорта генераторных установок в РФ по компаниям-получателям в 2013 г., в натуральном и стоимостном выражении

## В

- Структура импорта генераторных установок по регионам получения РФ в 2013 г., в натуральном и стоимостном выражении
- Структура экспорта генераторных установок по видам в 2012-2013 гг.
- Динамика российского экспорта генераторных установок в январе 2012 - декабре 2013 гг., тыс. шт.
- Динамика российского экспорта генераторных установок в январе 2012 - декабре 2013 гг., млн. долл. США
- Структура российского экспорта генераторных установок по странам получения в 2013 г., в натуральном и стоимостном выражении
- Структура российского экспорта генераторных установок по компаниям-производителям в 2013 г., в натуральном и стоимостном выражении
- Структура российского экспорта генераторных установок по регионам отправления в 2013 г., в натуральном и стоимостном выражении
- Динамика потребления генераторных установок в РФ в 2010-2013 гг. и прогноз до 2020 г., МВт
- Структура потребления генераторных установок по отраслям в 2010-2013 гг.
- Баланс производства и потребления на рынке генераторных установок в 2010-2013 гг. и прогноз до 2020 г., МВт
- Прогноз потребления генераторных установок в России в рамках базового сценария в 2014-2020 гг., МВт
- Прогноз потребления генераторных установок в России в рамках пессимистического сценария в 2014-2020 гг., МВт
- Прогноз потребления генераторных установок в России в рамках оптимистического сценария в 2014-2020 гг., МВт

## **В** 1. Резюме

**Основные  
показатели и  
выводы о  
состоянии рынка**

...

Суммарная мощность произведенных в январе-ноябре 2013 года генераторных установок составила ... МВт. Прирост составил 80% по сравнению с аналогичным периодом прошлого года.

Подавляющая доля генераторных установок была произведена в Северо-Западном (...%) и Приволжском (...%) федеральных округах.

Средняя цена производителей на генераторную установку с дизельным двигателем в 2013 году составляла ... тыс. руб./шт.

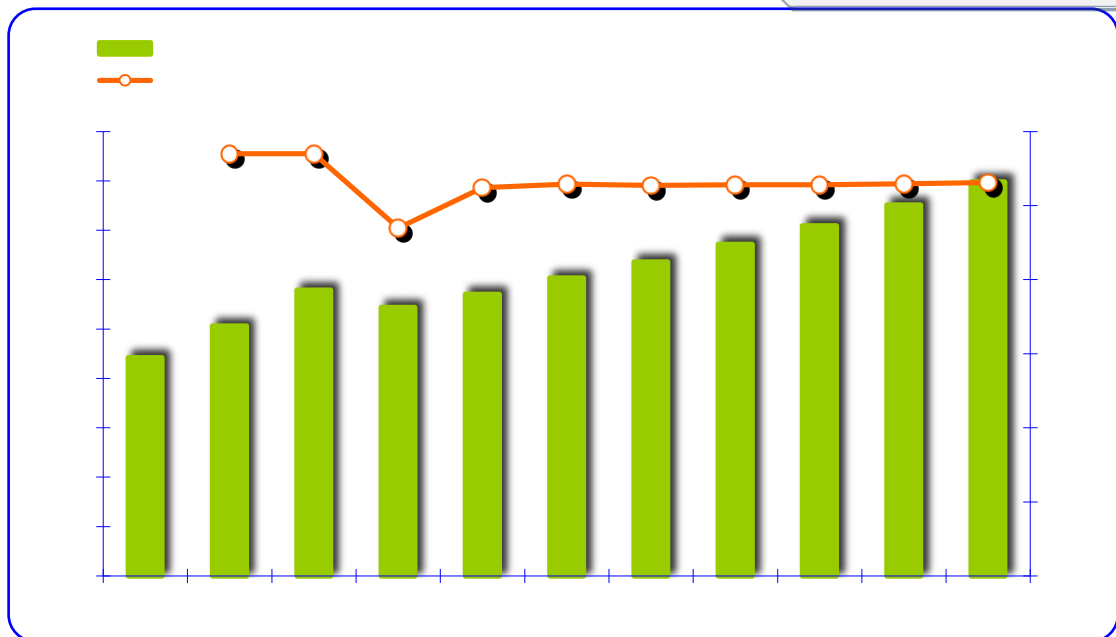
...

## В 4. Характеристика российского рынка генераторных установок

4.1. Объем и динамика российского рынка генераторных установок в 2010 -2013 гг. Прогноз на 2014-2020 гг. (базовый сценарий)

...

Рассматривается годовая динамика в ретроспективе и прогноз до 2020 г.



Источник: Данные Росстата, ФТС, аналитика IndexBox

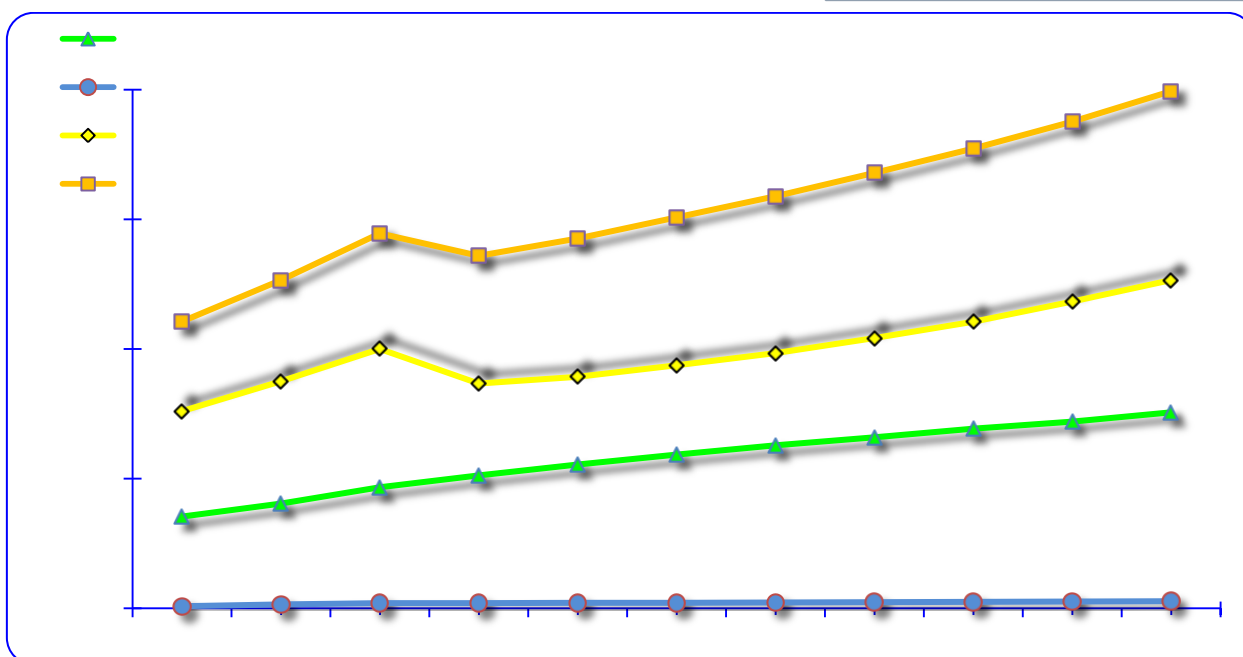
**Рисунок 1. Объем предложения на рынке генераторных установок в 2010-2013 гг. и прогноз на 2014-2020 гг., МВт**

...

## В 4.2. Структура рынка генераторных установок: производство, экспорт, импорт, потребление

...

Полная картина ретроспективы рынка и прогноз развития до 2020 г.



Источник: данные компаний, Росстат, ФТС, аналитика IndexBox

**Рисунок 2. Динамика и структура рынка генераторных установок в 2010-2013 гг. и прогноз до 2020 г., МВт**

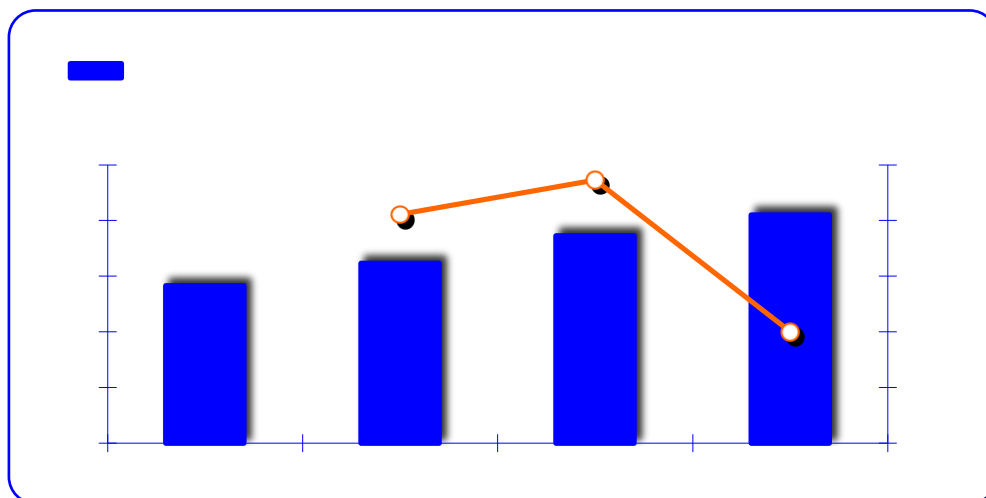
...

## В 5. Характеристика внутреннего производства генераторных установок в 2010 – 2013 гг.

### 5.1. Объем и динамика производства генераторных установок в 2010 – 2013 гг.

...

Подробная характеристика российского производства и отдельных компаний



Источник: Данные Росстата, аналитика IndexBox

Рисунок 3. Производство генераторных установок в 2010 - 2013 гг., МВт

...

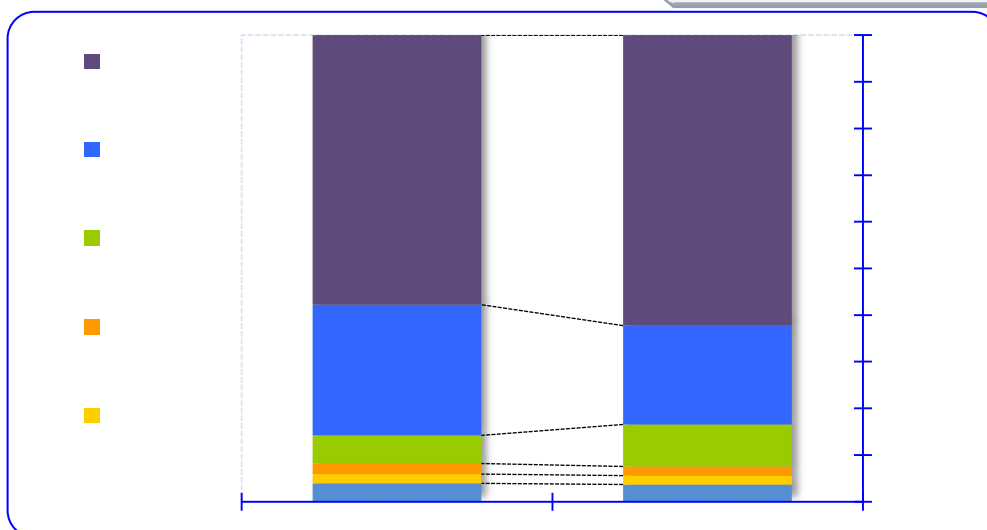
## В

## 8. Характеристика импорта генераторных установок на российский рынок

### 8.1. Структура импорта по видам генераторных установок

...

Подробный анализ импортных поставок на основе данных ФТС



Источник: Экспертные оценки, аналитика IndexBox

**Рисунок 4. Структура импорта генераторных установок по видам в 2012-2013 гг.**

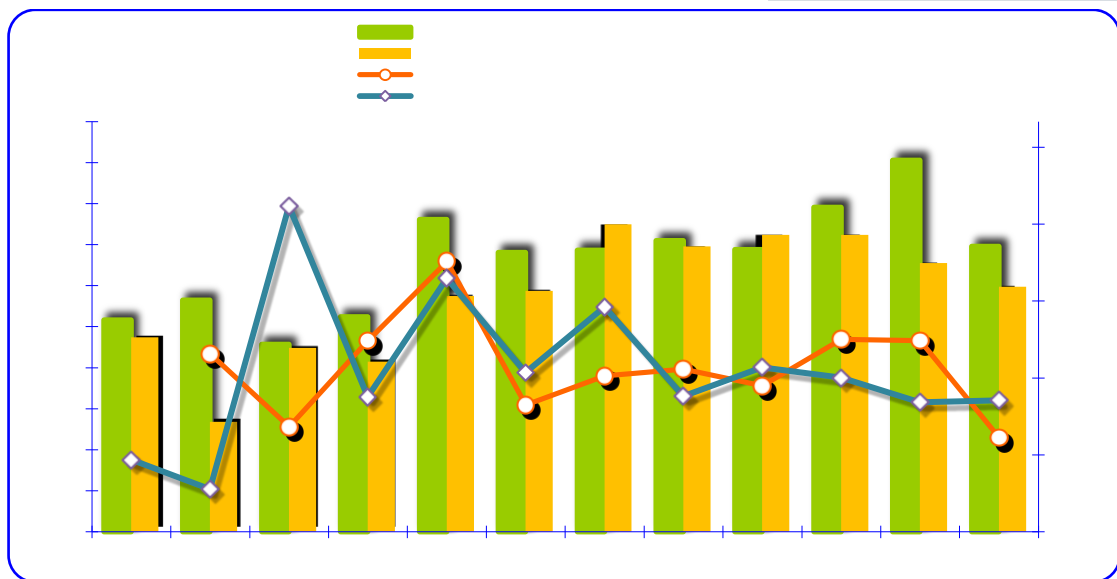
...

## В

## 8.2. Объем и динамика импорта генераторных установок

...

Подробный анализ  
импортных  
поставок на основе  
данных ФТС



Источник: данные ФТС, аналитика IndexBox

**Рисунок 5. Динамика импорта генераторных установок в РФ в январе 2012 – декабре 2013 гг., тыс. шт.**

...



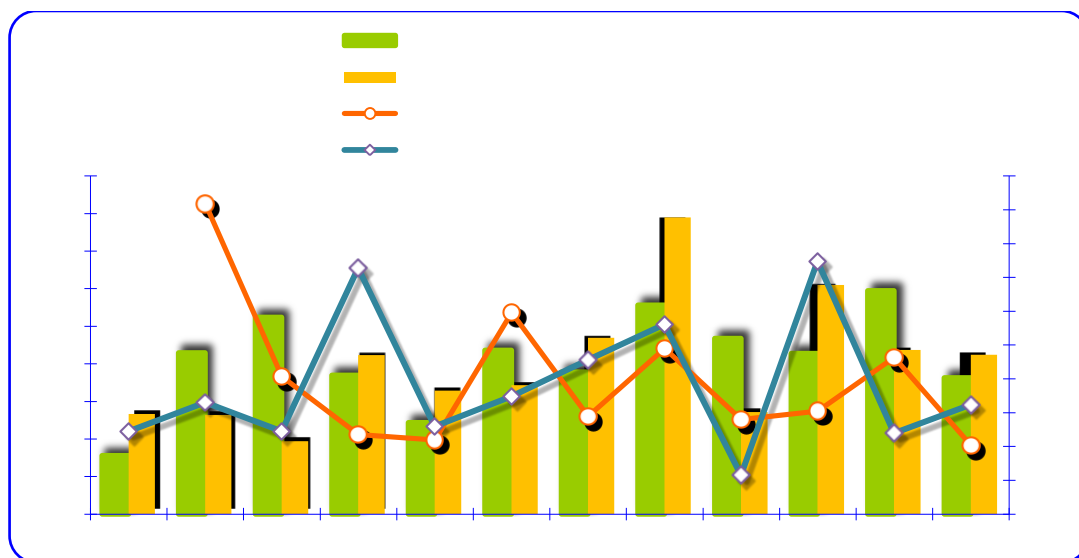
В

## 9. Характеристика российского экспорта генераторных установок

### 9.2. Объем и динамика экспорта генераторных установок

...

Подробный анализ  
экспортных  
поставок на основе  
данных ФТС



Источник: данные ФТС, аналитика IndexBox

**Рисунок 6. Динамика российского экспорта генераторных установок в январе 2012 – декабре 2013 гг., тыс. шт.**

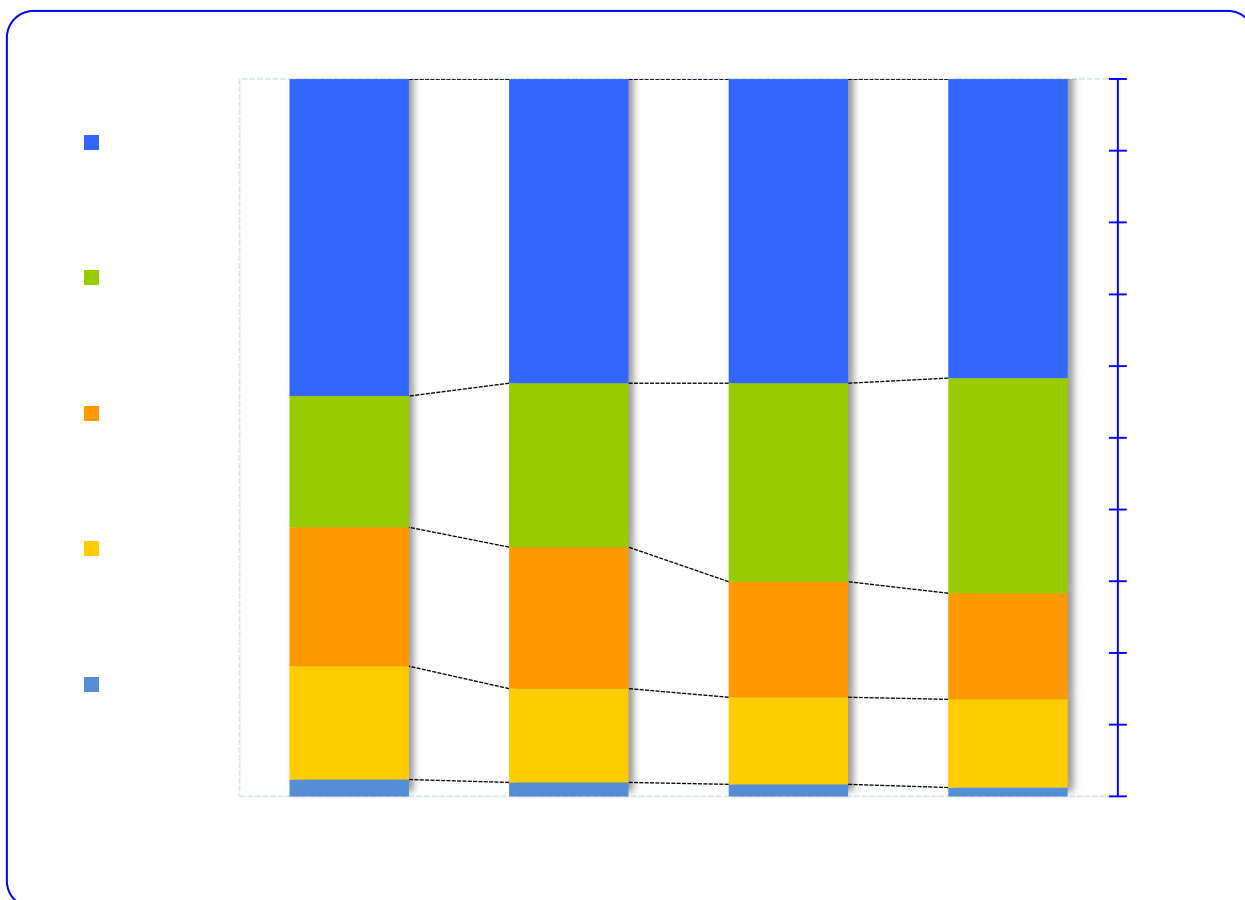
...

## В

# 11. Характеристика потребления генераторных установок

11. 2. Структура потребления генераторных установок по отраслям в 2010-2013 гг. Прогноз на 2014 – 2020 гг.

...



Источник: данные Росстат, мнения экспертов, аналитика IndexBox


**Рисунок 7. Потребление генераторных установок по отраслям в 2010-2013 гг., в натуральном выражении**

...

## В О компании IndexBox

IndexBox – ведущая компания в области маркетинговых исследований и бизнес-консультирования. Мы проводим исследования рынков, готовим бизнес-планы, строим бизнес-модели и консультируем по вопросам маркетинга и продаж.

Наши клиенты – крупные российские и иностранные компании:



### Маркетинговые исследования

Наша специализация - исследования потребительских и промышленных рынков, в сегментах B2C и B2B. В числе используемых методик: кабинетные исследования, опросы потребителей, экспертные опросы, конкурентный анализ, торговый аудит, широкий спектр качественных исследований рынка товаров и услуг. Нашим конкурентным преимуществом является формирование специальных методик исследования под задачи каждого отдельного проекта. Система планирования и оперативного отраслевого мониторинга, созданная в компании, позволяет специалистам IndexBox оперировать в своей работе актуальной и достоверной информацией.

### Бизнес-планирование

Мы профессионально занимаемся разработкой бизнес-планов, ТЭО, инвестиционных меморандумов, проводим анализ финансово-хозяйственной деятельности предприятий и подготавливаем аналитику для сделок M&A. Бизнес-планы, разработанные компанией IndexBox, содержат полноценную финансовую модель для дальнейшей реализации проекта, все расчеты основаны на маркетинговой информации, которая на постоянной основе собирается и анализируется на протяжении более 7 лет. Документы соответствуют стандартам российских и зарубежных банков, проекты имеют рыночную обоснованность и реалистичность прогнозов, а также мы осуществляем помощь в поиске инвестора и организации финансирования, юридическое сопровождение.

**В****Консалтинг**

Мы разрабатываем программы стратегического развития для брендов, продуктов, отдельных бизнес-единиц и промышленных предприятий. Как правило, программы включают в себя продуктовую, ценовую, сбытовую и коммуникационную стратегию. Проекты в области стратегического маркетинга актуальны как для крупных предприятий и финансово-инвестиционных компаний, которые планируют расширить сферу своих интересов, так и небольшим компаниям, которые задумываются о развитии бизнеса.

## Остались вопросы? Звоните!



**Александра Симонова**  
Руководитель Департамента развития

# +7 495 988 96 06

Если Вы хотите больше узнать о наших услугах, пожалуйста, позвоните нам.



**Татьяна Юн**  
Бизнес-координатор

## [info@indexbox.ru](mailto:info@indexbox.ru)

Если у Вас есть техническое задание или сформулирован запрос, пожалуйста, отправьте его на наш e-мейл. Мы обработаем заявку в течение рабочего дня.